

 **TREND PROTECTOR**



FOREX TRADING INTRODUCTION



Pengenalan Dasar Trading Forex & Gold
dan Indikator Trend Protector

WWW.TRENDPROTECTORS.COM

PENDAHULUAN

Forex Trading

atau **Perdagangan Valuta Asing** adalah pasar keuangan Terbesar di dunia dengan volume harian lebih dari **\$6 triliun**, dan beroperasi 24 jam sehari, lima hari seminggu.

Likuiditas tinggi dan berbagai pasangan mata uang membuatnya menawarkan peluang besar, tetapi juga risiko yang signifikan.

E-book ini membantu Anda memahami dasar-dasar trading Forex, membangun strategi efektif, dan mengelola risiko dengan bijak.

Sebelum mulai trading, pastikan Anda memiliki pengetahuan yang cukup, karena profit jangka panjang membutuhkan edukasi dan pengalaman.

Penting untuk diingat bahwa Forex mudah dimulai, tetapi memahami **Risk-Reward** sangat penting sebelum Anda memulai Trading dengan aktif.

Selamat membaca dan semoga sukses dalam perjalanan trading Forex Anda!

~ Trend Protector

PENGANTAR DASAR-DASAR FOREX

- 1** APA ITU FOREX?
- 2** SEJARAH FOREX
- 3** APA YANG DIPERDAGANGKAN
DI VALUTA ASING?
- 4** CARA MEMBACA KUTIPAN FOREX
- 5** KEUNTUNGAN TRADING FOREX
- 6** DEFINISI PENTING FOREX
- 7** AKRONIM DAN SINGKATAN MATA UANG
- 8** TRADING GOLD (XAU/USD)
- 9** APA ITU TREND PROTECTOR
- 10** TRADING MENGGUNAKAN INDIKATOR
TREND PROTECTOR
- 11** PSIKOLOGI TRADING



CHAPTER

1

APA ITU FOREX ?

APA ITU FOREX?

Secara umum, Trading Forex (Forex Exchange), perdagangan Spot, perdagangan FX atau **Perdagangan Valuta Asing** adalah **pertukaran simultan mata uang satu negara dengan mata uang negara lain.**

Dari segi ukuran, pasar Forex adalah **pasar keuangan terbesar dan paling likuid** di dunia, yang volume perdagangan rata-rata hariannya melebihi \$6 triliun.

Tidak seperti pasar keuangan lain yang beroperasi di lokasi terpusat, pasar Forex di seluruh dunia tidak memiliki pasar pusat.

Pasar Forex hanyalah jaringan elektronik global bank, lembaga keuangan, broker, dan pedagang Forex individu, semuanya terlibat dalam pembelian dan penjualan mata uang.



APA ITU FOREX?

Aktivitas perdagangan terjadi di seluruh dunia 24 jam sehari, sesuai hingga pembukaan dan penutupan pusat-pusat keuangan di seluruh dunia; dan setiap saat, lima hari dalam seminggu dan di lokasi mana pun di seluruh dunia ada pembeli dan penjual Forex, menjadikan pasar Forex sebagai pasar paling aktif dan likuid di dunia.

Secara tradisional, Forex diperdagangkan dalam volume besar hanya oleh sektor perbankan untuk kepentingan mereka sendiri tujuan komersial dan investasi.

Tapi sejak 1971, ketika nilai tukar dibiarkan mengambang bebas, volume perdagangan meningkat drastis.

Hari ini, importir dan eksportir, manajer portofolio internasional, perusahaan multinasional, spekulasi, trader harian, pemegang jangka panjang dan dana lindung nilai semuanya menggunakan pasar Forex untuk berspekulasi, membayar barang dan jasa, bertransaksi dalam aset keuangan atau untuk mengurangi risiko mata uang pergerakan dengan lindung nilai eksposur mereka di pasar lain.

Namun, penting untuk diperhatikan diperkirakan lebih dari 90% volume perdagangan harian Forex dihasilkan sebagai hasil dari perdagangan spekulatif.



CHAPTER

2

SEJARAH FOREX

SEJARAH FOREX



Di masa lalu, nilai barang dan jasa dinyatakan dalam bentuk barang-barang lainnya. Sistem pertukaran ini disebut dengan **sistem barter**.

Koin pertama yang digunakan sebagai alat tukar terbuat dari emas dan perak. Nanti, selama Abad Pertengahan, orang mulai menggunakan uang kertas untuk menukar nilai sebagai SURAT HUTANG.

Namun, industri valuta asing itu sendiri adalah yang terbaru dari pasar keuangan.

Selama abad terakhir, pasar valuta asing telah mengalami beberapa hal yang dramatis transformasi.

SEJARAH FOREX

Sebelum Perang Dunia I, bank sentral mendukung mata uang dengan cadangan emas, memungkinkan uang kertas dikonversi menjadi emas sesuai permintaan.

Namun, karena tidak semua pemegang uang akan menukar emas secara bersamaan, bank hanya menyimpan sebagian emas (cadangan emas).

Saat krisis terjadi dan kepercayaan menurun, banyak orang serentak meminta penukaran uang kertas menjadi emas, menyebabkan **"run on the bank"** — situasi di mana bank tidak memiliki cukup emas untuk memenuhi permintaan.

Pada Juli 1944, menuju akhir Perang Dunia II, negara-negara Sekutu (AS, Inggris, Prancis) bertemu di United Konferensi Moneter dan Keuangan Bangsa, mengadakan Konferensi Bretton Woods untuk menstabilkan pasar valuta asing.

Sistem ini membuat Dana Moneter Internasional dan mematok dolar AS pada **\$35 per ons emas**, dan menetapkan mata uang lain ke dolar.

Namun, pada 1960-an, perbedaan ekonomi antarnegara semakin besar, membuat sistem pegging ini menjadi sulit dipertahankan.

SEJARAH FOREX

Sistem Bretton Woods runtuh pada 1971 ketika Presiden Nixon menghentikan standar konvertibilitas emas, akibat defisit perdagangan dan anggaran AS yang meningkat, mengurangi daya tarik dolar sebagai satu-satunya mata uang internasional.

Pada 1970-an, negara-negara Eropa mulai mengurangi ketergantungan pada dolar. Jerman Barat, Prancis, Italia, Belanda, Belgia, dan Luxemburg membentuk Float Bersama Eropa, yang pada 1979 berkembang menjadi sistem nilai tukar mengambang bebas.

• Kelahiran EURO

Upaya Eropa untuk stabilitas mata uang berlanjut dengan Perjanjian Maastricht pada 1992, yang tidak hanya menetapkan nilai tukar tetap, tetapi juga menggantikan banyak mata uang nasional dengan Euro pada 2002.

Sistem Pertukaran Mengambang

Dalam sistem ini, mata uang tidak lagi dinilai berdasarkan emas, melainkan terhadap mata uang lain.

Pada awal abad ke-20, perang dunia dan inflasi menghancurkan standar emas. Banyak negara sementara menerapkan nilai tukar mengambang hingga ekonomi stabil. Ketidakstabilan akibat Perang Vietnam mendorong bank sentral menukar aset dolar dengan emas.

Pada 1971, Presiden Nixon menghentikan konversi dolar ke emas, dan pada 1974, Sistem Bretton Woods resmi ditinggalkan. Perjanjian Jamaika kemudian mengizinkan setiap negara menentukan sistem nilai tukarnya sendiri.



CHAPTER

3

APA YANG
DIPERDAGANGKAN
DI VALUTA ASING?

APA YANG DIPERDAGANGKAN DI VALUTA ASING?

Perdagangan Valuta Asing (Forex) adalah transaksi jual beli mata uang antar negara yang dilakukan **secara berpasangan (pair)**, seperti EUR/USD atau USD/JPY.

Trading ini berlangsung melalui bank, broker, atau dealer tanpa membeli aset fisik, melainkan memperdagangkan nilai mata uang yang mencerminkan kondisi ekonomi suatu negara dibandingkan negara lain.

Harga mata uang dipengaruhi oleh faktor seperti stabilitas politik, inflasi, suku bunga, serta kebijakan pemerintah. Meski bank sentral dapat melakukan intervensi, besarnya volume pasar Forex membuatnya sulit dikendalikan dalam jangka panjang.

Forex adalah pasar global yang beroperasi **24 jam** tanpa lokasi fisik tertentu, kecuali sebagian kecil di Chicago Mercantile Exchange.

Sebagai pasar Over-the-Counter (OTC) atau "antar bank", perdagangan dilakukan langsung antara trader, broker, atau bank melalui jaringan elektronik.

APA YANG DIPERDAGANGKAN DI VALUTA ASING?

• Mata Uang yang diperdagangkan

Dolar AS (USD) adalah mata uang yang paling luas diperdagangkan secara global, berada di satu sisi sekitar **90%** dari semua transaksi.

Bagian **EURO** adalah yang kedua sekitar **35%**, sementara hanya **3%** dari semua transaksi di pasar Forex tidak melibatkan Euro atau Dolar AS, menggarisbawahi **pentingnya USD dan EUR di pasar Forex.**

Symbol	Country	Currency	Nickname
USD	United States	Dollar	Buck
EUR	Euro members	Euro	Fiber
JPY	Japan	Yen	Yen
GBP	Great Britain	Pound	Cable
CHF	Switzerland	Franc	Swissy
CAD	Canada	Dollar	Loonie
AUD	Australia	Dollar	Aussie
NZD	New Zealand	Dollar	Kiwi



CHAPTER

4

CARA MEMBACA
KUTIPAN FOREX

CARA MEMBACA KUTIPAN FOREX

Sebagai aturan umum, setiap mata uang negara memiliki **simbol tiga huruf**, yang digunakan dalam kutipan Forex.

Dua huruf pertama mengidentifikasi nama negara sedangkan huruf ketiga mengidentifikasi nama mata uang negara tersebut.

Contoh:

AUD (dolar Australia), **JPY** (yen Jepang), **CHF** (franc Swiss) dan **CAD** (dolar Kanada).

Saat memperdagangkan mata uang, perdagangan selalu dilakukan **secara berpasangan (pair)**, jadi saat Anda membeli satu mata uang, mata uang lainnya dijual secara bersamaan.

Pasangan mata uang yang paling sering diperdagangkan adalah:

- Euro dan Dolar AS (EUR/USD)
- Dolar AS dan Yen Jepang (USD/JPY)
- Dolar AS dan franc Swiss (USD/CHF)
- Pound Inggris dan Dolar AS (GBP/USD)

Pasangan mata uang yang paling sering diperdagangkan terbuat dari mata uang yang paling umum dan aktif diperdagangkan yang disebut **“Majors”**

CARA MEMBACA KUTIPAN FOREX

Daftar Majors terdiri dari mata uang di bawah ini :

- USD (dolar AS)
- EUR (Euro Eropa)
- GBP (Pound Inggris)
- JPY (yen Jepang)
- AUD (dolar Australia)
- CHF (Franc Swiss)
- CAD (dolar Kanada)

Saat mengutip pasangan mata uang, **mata uang pertama** disebut sebagai **mata uang Dasar** sedangkan **mata uang kedua** disebut sebagai **mata uang Counter atau Quote**.

Pasangan mata uang digunakan untuk menunjukkan berapa banyak mata uang Kutipan yang diperlukan untuk ditukar dengan mata uang dasar. Dalam kutipan langsung, mata uang kutipan adalah mata uang asing.

Contoh:

EUR/USD 1,3500 berarti 1 Euro diperdagangkan untuk 1,35 USD.

Dengan demikian mata uang Dasar selalu sama dengan 1 unit mata uang pertukaran.

Mata uang dasar yang dominan adalah, dalam urutan frekuensi, **EUR**, **GBP**, dan **USD**. Ketika suatu mata uang dikutip terhadap Dolar AS, itu disebut kurs langsung. Setiap pasangan mata uang yang tidak diperdagangkan melawan Dolar AS disebut sebagai kurs silang.

CARA MEMBACA KUTIPAN FOREX

Jadi apa yang terjadi setelah perdagangan dilakukan?

Contoh:

Ketika Anda membeli pasangan mata uang seperti GBP/USD, Anda mengantisipasi bahwa nilai Pound akan naik terhadap Dolar AS.

Jika prediksi Anda benar dan Pound menguat, maka Anda bisa menjualnya kembali dengan harga lebih tinggi dan mendapatkan keuntungan dari selisih harga beli dan jual.

Namun, perlu diingat bahwa tidak ada standar universal dalam penulisan kutipan mata uang. Beberapa menempatkan mata uang dasar di posisi pertama, sementara yang lain di posisi kedua.

Bagaimana Cara Mengetahuinya?

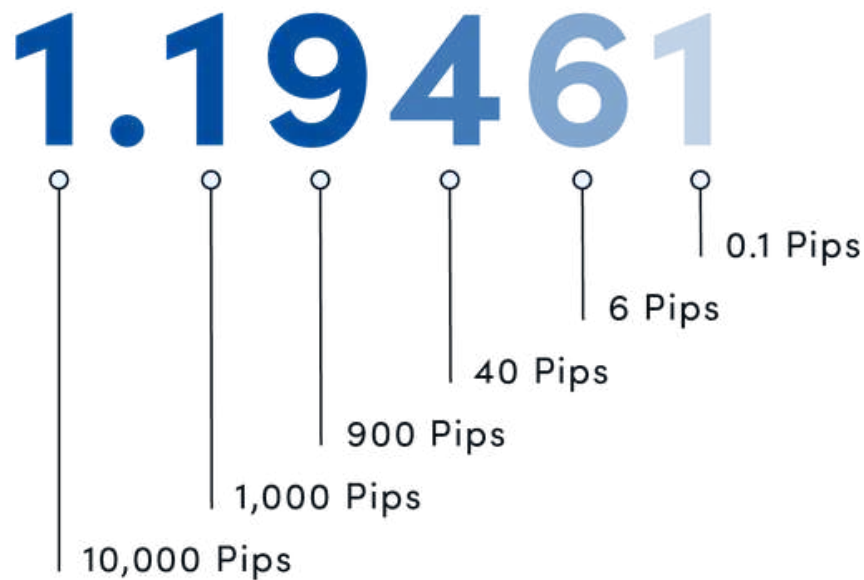
Anda perlu memahami pasangan mata uang dan mengetahui mana yang lebih dominan dalam pasangan tersebut.

Contoh Mata Uang Dasar yang Dominan:

- **Euro (EUR):** EUR/USD, EUR/GBP, EUR/CHF, EUR/JPY, EUR/CAD
- **Pound Sterling (GBP):** GBP/USD, GBP/CHF, GBP/JPY, GBP/CAD
- **Dolar AS (USD):** USD/CAD, USD/JPY, USD/CHF

Memahami hal ini penting agar Anda dapat membaca kutipan harga dengan benar dan mengambil keputusan trading yang tepat.

CARA MEMBACA KUTIPAN FOREX



- **PIP** (Percentage in Point)

Pip adalah unit terkecil dari perubahan harga dalam pasangan mata uang. Dalam Forex, mata uang diperdagangkan hingga pecahan kecil seperti sen atau euro. Sebagian besar pasangan mata uang terdiri dari lima digit signifikan, dengan titik desimal setelah digit pertama diikuti oleh empat desimal.

Contohnya, EUR/USD = 1,3377. Dalam hal ini, satu pip adalah perubahan terkecil di desimal keempat, yaitu 0,0001. Jika mata uang kutipan dalam pasangan tersebut adalah USD, maka satu pip setara dengan 1/100 sen.

Namun, ada pengecualian untuk pasangan USD/JPY, di mana satu pip setara dengan \$0,01 karena pasangan ini menggunakan dua desimal dalam kutipan harganya.

CARA MEMBACA KUTIPAN FOREX

- **Contoh Numerik**

Anda membeli **EUR/USD**, yang dikutip dengan lima digit yang semuanya terdiri dari **4 desimal**, pada **1,3530** dan kemudian menjualnya pada **1,3542** maka perbedaannya adalah **+12 pips**, atau **,0012**.

Namun, dalam kasus pasangan mata uang **USD/JPY**, perlu diperhatikan bahwa pasangan ini dikutip hanya dengan **2 desimal**.

Jadi jika Anda membeli **USD/JPY** pada **110,51** dan kemudian turun ke **110,31** di mana Anda menjualnya, perbedaannya adalah **-20 pips**, atau kerugian **20 pips**.

Selisih pip akan menentukan perhitungan laba/rugi Anda pada perdagangan.

Seperti disebutkan sebelumnya, mata uang kutipan diterjemahkan ke dalam sejumlah unit mata uang dasar.

Misalnya kutipan **EUR/USD** pada **1,35** berarti bahwa, untuk setiap **1 euro**, Anda mendapatkan **1,35 dolar AS**. Ketika harga mata uang yang dikutip naik, ini menunjukkan bahwa mata uang dasar menjadi lebih kuat sehingga satu unit mata uang dasar akan membeli lebih banyak mata uang kutipan.

Sebaliknya, jika harga mata uang kutipan turun, mata uang dasar menjadi lebih lemah.

CARA MEMBACA KUTIPAN FOREX

- **Penawaran dan Permintaan (Bid/Ask)**

Kutipan Forex ditampilkan dalam harga '**bid**' dan '**ask**'.

Bid adalah harga di mana pembuat pasar siap untuk **membeli** pasangan mata uang tertentu dan dengan demikian pada harga ini trader (penjual) dapat menjual mata uang dasar ke pembuat pasar, Bid ditampilkan di sisi **kiri** kutipan.

Di sisi lain, Ask atau permintaan adalah harga di mana pembuat pasar siap untuk **menjual** pasangan mata uang tertentu sehingga pada harga ini trader (pembeli) dapat membeli mata uang dasar dari pembuat pasar, Permintaan ditampilkan di sebelah **kanan** sisi kutipan. Harga permintaan disebut juga harga penawaran.

SIMBOL	BID	ASK
EUR/USD	1.3517	1.3520

Dari contoh Kutipan di atas kita dapat membeli dari pembuat pasar satu euro seharga 1,3520 dolar amerika, atau menjual satu euro seharga 1,3517 dolar amerika kepada pembuat pasar.

Perbedaan antara harga Bid dan Ask disebut **Spread**, inilah yang menjadi biaya transaksi dalam trading forex.



CHAPTER

5

KEUNTUNGAN
TRADING FOREX

KEUNTUNGAN TRADING FOREX

1. Likuiditas Tinggi

Pasar Forex adalah pasar paling likuid di dunia, memungkinkan pesanan dieksekusi dengan cepat dan tanpa slippage harga besar. Mayoritas perdagangan terjadi pada pasangan mata uang utama dengan spread yang semakin kecil, menjadikannya pasar yang menguntungkan bagi spekulasi.

2. Perdagangan 24 Jam

Pasar Forex beroperasi 24 jam sehari, memberikan kesempatan untuk bereaksi terhadap berita global kapan saja. Dengan pusat perdagangan di berbagai zona waktu seperti London, New York, Sydney, Tokyo, dan Frankfurt, trader dapat memanfaatkan peluang sepanjang hari, mulai Minggu pukul 17:00 hingga Jumat pukul 16:30 (EST).

3. Margin dan Leverage

Forex memungkinkan trader berdagang dengan leverage tinggi, memperbesar potensi keuntungan. Contoh: Dengan **leverage 1:200**, deposit **\$100** memungkinkan perdagangan senilai **\$20.000**. Namun, leverage juga meningkatkan risiko kerugian, sehingga disiplin sangat diperlukan.

KEUNTUNGAN TRADING FOREX

4. Pasar Sulit Dimanipulasi

Karena skala globalnya, tidak ada pihak yang dapat menyudutkan pasar Forex, bahkan bank sentral. Ini berbeda dengan pasar saham, di mana manipulasi lebih sering terjadi.

5. Modal Awal Rendah

Forex memerlukan setoran minimum yang kecil untuk dapat membuka akun, membuatnya lebih mudah diakses oleh trader pemula. Namun, perhatikan bahwa tidak semua broker Forex menawarkan akun mini, meskipun mayoritas melakukannya.

6. Peluang perdagangan tanpa henti

Forex menawarkan pergerakan harga konstan pada pasangan mata uang utama, menciptakan peluang perdagangan yang tak terbatas berdasarkan volatilitas pasar dan berita global.

7. Short selling tanpa batasan

Tidak seperti pasar saham, Forex tidak memiliki batasan untuk short selling, sehingga trader dapat dengan mudah mengambil posisi long atau short sesuai kebutuhan.



CHAPTER

6

DEFINISI PENTING
FOREX

DEFINISI PENTING FOREX

Sebelum melakukan perdagangan pertama Anda, sangat penting bagi setiap trader baru yang serius untuk mengetahui daftar istilah di bawah ini:

- **Mata Uang Dasar**

Saat mengutip pasangan mata uang, mata uang pertama disebut sebagai mata uang Dasar sedangkan mata uang kedua disebut sebagai mata uang Counter atau Quote.

Pasangan mata uang digunakan untuk menunjukkan berapa banyak mata uang Kutipan yang diperlukan untuk ditukar dengan mata uang dasar.

Contoh:

Jika EUR/USD adalah 1,3500 berarti 1 Euro diperdagangkan untuk 1,35 USD. Dengan demikian, mata uang Dasar selalu sama dengan 1 unit mata uang pertukaran.

Mata uang dasar yang dominan adalah, dalam urutan frekuensi, EUR, GBP, dan USD

- **Mengutip Mata Uang**

Mata uang Kutipan adalah mata uang kedua yang dikutip dalam pasangan mata uang di Forex. Dalam kutipan langsung, mata uang kutipan adalah mata uang asing.

DEFINISI PENTING FOREX

- **Mata Uang Utama dan Kecil**

Mata uang utama dalam pasar forex adalah 7 mata uang yang paling umum dan sering diperdagangkan, yang menyumbang mayoritas volume perdagangan mata uang global. Selain itu, mata uang utama ini memiliki tingkat likuiditas yang paling tinggi.

Daftar mata uang berikut termasuk dalam kategori 7 mata uang utama (Major Currencies):

1. USD (Dolar Amerika Serikat)
2. EUR (Euro Eropa)
3. GBP (Pound Sterling Inggris)
4. JPY (Yen Jepang)
5. CHF (Franc Swiss)
6. CAD (Dolar Kanada)
7. AUD (Dolar Australia)

Mata uang lainnya yang tidak termasuk dalam daftar ini dikenal sebagai mata uang minor (Minor Currencies)

- **Mata Uang Eksotis**

Secara umum, mata uang eksotis adalah mata uang yang tidak umum diperdagangkan di pasar forex. Mata uang ini biasanya berasal dari negara-negara berkembang di Asia, Pasifik, Timur Tengah, dan Afrika. Memperdagangkan mata uang eksotis tidaklah sederhana, karena pasar tidak menyediakan tingkat likuiditas dan aktivitas yang sama seperti yang tersedia untuk mata uang utama.

DEFINISI PENTING FOREX

- **Spread = Biaya Transaksi**

Spread adalah **selisih** antara **harga bid** dan **harga ask** dalam pasangan mata uang. Dua harga ini selalu ditampilkan untuk setiap pasangan mata uang.

Spread mewakili perbedaan antara harga yang diinginkan pasar untuk membeli dari trader (bid price) dan harga yang diinginkan pasar untuk menjual kepada trader (ask price).

Dealing Spread adalah sumber keuntungan utama bagi pembuat pasar (market maker). Spread yang lebih kecil biasanya lebih menguntungkan bagi trader karena mengurangi biaya transaksi.

Spread juga berfungsi sebagai biaya transaksi untuk setiap perdagangan penuh (round turn trade), yaitu ketika trader membuka posisi (beli/jual) dan menutup posisi tersebut (jual/beli) dengan ukuran yang sama pada pasangan mata uang yang sama.

Karakteristik Spread

1. Spread Kecil Lebih Baik: Spread yang kecil biasanya mencerminkan pasar yang lebih likuid, sehingga lebih baik untuk trader forex.
2. Pasangan Mata Uang Utama (Major Pair): Dalam kondisi pasar normal, spread untuk pasangan mata uang utama seharusnya tidak lebih dari 3 pips.

Sebagian besar broker forex tidak membebankan komisi langsung pada trader. Sebagai gantinya, mereka menghasilkan keuntungan melalui spread ini.

Dengan memahami spread, trader dapat lebih mengontrol biaya transaksi mereka dan mengoptimalkan strategi trading.

DEFINISI PENTING FOREX

- **Cross Currency**

Adalah pasangan mata uang yang diperdagangkan tanpa melibatkan USD sebagai salah satu komponennya. Artinya, satu mata uang asing langsung ditukar dengan mata uang lain tanpa melalui konversi ke USD terlebih dahulu.

Sebelum Cross Currency

Secara tradisional, untuk menukar mata uang, pedagang harus terlebih dahulu mengonversi dana mereka ke USD.

Misalnya, jika ingin menukar EUR ke CHF, prosesnya harus melalui USD:

1. EUR → USD
2. USD → CHF

Fungsi Cross Currency

Cross Currency mempermudah proses perdagangan dengan menghilangkan langkah tambahan ini.

Pasangan mata uang seperti EUR/CHF, EUR/JPY, atau GBP/JPY memungkinkan pedagang langsung menukar dua mata uang asing tanpa melibatkan USD, sehingga lebih efisien dan cepat.

Contoh Cross Currency

- EUR/CHF: Euro terhadap Franc Swiss.
- GBP/JPY: Pound Inggris terhadap Yen Jepang.
- AUD/NZD: Dolar Australia terhadap Dolar Selandia Baru.

Dengan cross currency, trader bisa lebih fleksibel dalam melakukan transaksi antar mata uang tanpa harus bergantung pada USD sebagai perantara.

DEFINISI PENTING FOREX

- **Cross Quote**

Merupakan nilai tukar antara dua mata uang yang **bukan** mata uang resmi negara tempat kutipan diberikan.

Misalnya, jika GBP/JPY (Pound Inggris terhadap Yen Jepang) dikutip di AS, ini dianggap cross quote karena keduanya bukan mata uang resmi AS.

Contoh Penjelasan Cross Quote

Jika nilai tukar GBP/USD = 1,5464 dan USD/JPY = 102,29 maka cross rate GBP/JPY dihitung:

$$\text{GBP/JPY} = 1,5464 \times 102,29 = 158,18$$

Artinya, 1 Pound Inggris setara dengan 158,18 Yen Jepang.

Ciri-Ciri Cross Quote :

- Tidak Melibatkan Mata Uang Lokal: Pasangan mata uang asing tanpa mata uang resmi negara tempat kutipan.
- Likuiditas Lebih Rendah: Cross quote sering memiliki likuiditas lebih rendah, sehingga spread lebih besar dan biaya transaksi lebih tinggi.
- Dihitung dari Pasangan Utama: Banyak cross rate dihitung dari pasangan utama yang melibatkan USD sebagai perantara.

Contoh Pasangan Cross Quote :

EUR/GBP, AUD/CHF, NZD/CAD

Cross quote sering digunakan oleh trader untuk memperdagangkan dua mata uang asing secara langsung tanpa melalui USD, membuat transaksi lebih efisien.

DEFINISI PENTING FOREX

- **Margin**

Margin adalah jumlah uang yang dibutuhkan untuk membuka atau mempertahankan posisi. Bank dan / atau broker membutuhkan agunan untuk memastikan bahwa trader dapat membayar jika terjadi kerugian

- **Lot**

Ukuran standar untuk volume trading. Satu lot standar biasanya bernilai 100.000 unit mata uang.

- **Equity**

Total saldo akun trading Anda ditambah dengan profit atau dikurangi dengan kerugian dari posisi terbuka.

- **Stop Loss (SL)**

Fitur yang digunakan untuk membatasi kerugian dengan menutup posisi secara otomatis pada level harga tertentu.

- **Take Profit (TP)**

Fitur yang digunakan untuk mengamankan keuntungan dengan menutup posisi secara otomatis pada level harga tertentu.

- **Bullish**

Kondisi pasar yang menunjukkan tren naik. Trader percaya bahwa harga akan terus meningkat.

- **Bearish**

Kondisi pasar yang menunjukkan tren turun. Trader percaya bahwa harga akan terus menurun.

DEFINISI PENTING FOREX

- **Margin Call**

Margin call adalah peringatan dari broker kepada trader bahwa dana di akun trading tidak cukup untuk menahan posisi terbuka karena kerugian yang terjadi.

Jika margin call terjadi, trader harus:

1. Menambahkan dana ke akun trading.
2. Menutup beberapa posisi untuk mengurangi penggunaan margin.

Ini biasanya terjadi ketika saldo akun turun di bawah level margin minimum yang ditetapkan oleh broker.

Untuk menghindarinya, gunakan manajemen risiko yang baik dan jangan over-leverage.

- **Swap**

Biaya atau keuntungan yang dikenakan untuk mempertahankan posisi trading melewati waktu tertentu, biasanya semalam.

- **Broker**

Adalah perusahaan atau pihak yang menyediakan akses ke platform trading untuk membantu trader individu atau institusi membeli dan menjual mata uang di pasar forex. Broker berperan sebagai perantara antara trader dan pasar forex.

Tips memilih Broker:

- Regulasi
- Keamanan Dana
- Spread dan Biaya Rendah
- Leverage yang Sesuai
- Platform Trading
- Dukungan Pelanggan

DEFINISI PENTING FOREX

The MIFX logo consists of three vertical bars in green, yellow, and blue, followed by the letters 'MIFX' in a bold, white, sans-serif font.

KINI BISA TRADING LOT MIKRO BERSAMA MIFX

MULAI DARI

0.01 LOT

#SEMUDAHITU

- **Broker yang kami rekomendasikan**

PT Monex Investindo Futures (MIFX)

25 Tahun Melayani Nasabah Indonesia
Didirikan pada tahun 2000, PT Monex Investindo Futures atau biasa disingkat MIFX adalah perusahaan pialang berjangka yang memfasilitasi perdagangan forex dan komoditi dengan volume transaksi terbesar di Indonesia.

Sebagai perusahaan yang beroperasi di bawah izin dan pengawasan Badan Pengawas Perdagangan Berjangka Komoditi (BAPPEBTI), MIFX selalu berkomitmen untuk memberikan pelayanan berstandar internasional dengan biaya yang kompetitif. Hingga saat ini, MIFX telah berhasil mendapatkan pengakuan dan penghargaan baik dari sisi kepatuhan terhadap hukum, kinerja keuangan, maupun prestasi lainnya.

DEFINISI PENTING FOREX

KENAPA MIFX?



Legal, Terbesar
dan Terpercaya



Real Time
Trading Signal



Edukasi
Komprehensif



Same Day
Withdrawal




Trading
Bebas Delay



Poin Reward
Berhadiah

Buka Akun Live di sini:
mifx.com/live/r/trendpro



DEFINISI PENTING FOREX



HIMBAUAN PEMERINTAH



- Perdagangan saham, commodity dan forex / mata uang asing serta kontrak berjangka memiliki tingkat resiko yang tinggi dan tidak cocok untuk semua investor.
- Ada kemungkinan bahwa anda bisa kehilangan sebagian atau seluruh dari modal investasi anda.
- Jangan investasikan uang yang anda tidak sanggup untuk menanggung kerugian.
- Tidak ada representasi yang dibuat bahwa setiap account akan atau mungkin untuk mencapai keuntungan yang sama dengan yang dibahas di dalam strategi ini.
- Juga kinerja masa lalu dari metodologi perdagangan tidak selalu menunjukkan atau menjamin hasil di masa mendatang
- Setiap informasi yang disajikan adalah benar-benar nasihat investasi atau penawaran untuk investasi / penawaran derivatif.
- Anda harus menyadari / mengetahui semua risiko yang terkait dengan perdagangan.
- Jika ada keraguan, sebaiknya anda bertemu / mengambil nasihat dari individu yang kompeten atau penasihat keuangan.
- Pandangan dan pendapat yang disajikan tidak mewakili pendapat dari PT. Monex Investindo Futures.



CHAPTER

7

AKRONIM DAN
SINGKATAN MATA UANG

AKRONIM DAN SINGKATAN MATA UANG

Semua mata uang memiliki akronim **3 huruf** yang diterima secara internasional.

2 huruf pertama disingkat nama negara dan 1 huruf yang terakhir adalah nama mata uang.

Misalnya: **GBP** adalah **G**reat **B**ritain **P**oundsterling
(Pound Inggris Raya)

Di bawah ini adalah contoh kode mata uang 3 huruf untuk sebagian besar mata uang dunia:

US DOLLAR	USD	BELIZE DOLLAR	BZD
EURO	EUR	BERMUDIAN DOLLAR	BMD
BRITISH POUND	GBP	BHUTAN NGULTRUM	BTN
JAPANESE YEN	JPY	BOLIVIAN BOLIVIANO	BOB
SWISS FRANC	CHF	BOSNIAN MARK	BAM
CANADIAN DOLLAR	CAD	BOTSWANA PULA	BWP
AUSTRALIAN DOLLAR	AUD	BRAZILIAN REAL	BRL
NEW ZEALAND DOLLAR	NZD	BRITISH POUND	GBP
AFGHANISTAN AFGHANI	AFN	BRUNEI DOLLAR	BND
ALBANIAN LEK	ALL	BULGARIAN LEV	BGN
ALGERIAN DINAR	DZD	BURUNDI FRANC	BIF
ANGOLAN KWANZA	AOA	CFA FRANC BOEAO	XOF
ARGENTINE PESO	ARS	CFA FRANC BEAC	XAF
ARMENIAN DRAM	AMD	CFP FRANC	XPF
ARUBAN FLORIN	AWG	CAMBODIAN RIEL	KHP
AUSTRALIAN DOLLAR	AUD	CANADIAN DOLLAR	CAD
AZERBAIJAN NEW MANAT	AZN	CAPE VERDE ESCUDO	CVE
BAHAMIAN DOLLAR	BSD	CAYMAN ISLANDS DOLLAR	KYD
BAHRAINI DINAR	BHD	CHILEAN PESO	CLP
BANGLADESHI TAKA	BDT	CHINESE YUAN/RENMINBI	CNY
BARBADOS DOLLAR	BBD	COLOMBIAN PESO	COP
BELARUSIAN RUBLE	BYR	COMOROS FRANC	KMF



CHAPTER

8

TRADING GOLD
(XAU/USD)

TRADING GOLD (XAU/USD)



GOLD atau **EMAS (XAU)** adalah salah satu aset paling populer di dunia trading, terutama di pasar Forex.

Pair **XAU/USD** menunjukkan **nilai Emas dalam Dolar AS**, sehingga pergerakan harga emas sangat dipengaruhi oleh kekuatan Dolar, kebijakan moneter, inflasi, serta ketidakpastian ekonomi global.

HUBUNGAN HARGA XAU/USD DENGAN MARKET

- **Kenaikan XAU/USD** → Investor mencari aset safe haven, USD melemah, atau ada ketidakpastian ekonomi.
- **Penurunan XAU/USD** → USD menguat, suku bunga naik, atau investor lebih memilih aset berisiko seperti saham.

TRADING GOLD (XAU/USD)

KENAPA TRADING EMAS ?

- **Aset Safe Haven** – Emas sering dianggap sebagai tempat berlindung saat pasar keuangan tidak stabil. Ketika ekonomi global goyah atau ada ketegangan geopolitik, harga emas cenderung naik.
- **Volatilitas Tinggi** – Emas memiliki pergerakan harga yang cepat dan besar, memberikan peluang bagi trader untuk mendapatkan profit dalam waktu singkat.
- **Likuiditas Tinggi** – Sebagai salah satu komoditas yang paling banyak diperdagangkan, emas menawarkan kemudahan dalam jual beli dengan spread yang kompetitif.

HARGA EMAS DAN ILUSTRASI HARGA XAU/USD

- Dalam perdagangan emas global, harga emas diukur dalam **Troy Ounce (oz t)**, bukan dalam ons biasa.
- **1 Troy Ounce = 31,1 gram**, dan ini adalah satuan standar yang digunakan di pasar emas internasional.
- Nilai kontrak Emas **1 Lot = 100 Troy Ounce** (±3,1 Kg)

ILUSTRASI HARGA XAU/USD SAAT INI

- Misalkan harga emas saat ini adalah \$2,050 per troy ounce di pasar XAU/USD. Artinya, untuk setiap 1 troy ounce emas, nilainya setara dengan 2.050 dolar AS.
- Jika harga XAU/USD naik menjadi \$2,100, maka nilai emas meningkat.
- Sebaliknya, jika harga turun ke \$2,000. artinya nilai emas melemah.

TRADING GOLD (XAU/USD)

SIMULASI TRADING XAU/USD DENGAN 0.01 LOT

Diketahui:

1 Lot Emas (XAU/USD) = 100 Troy Ounce (~3,1 kg)

0.01 Lot = 1 Troy Ounce (~31,1 gram)

Harga XAU/USD saat ini = **\$2050** per Troy Ounce

Simulasi Order:

- **BUY 0.01 Lot @2050**

Modal yang dikendalikan: 1 Ounce × \$2050 = \$2050

Jika harga **Naik** ke **\$2100**, maka **Profit**:

- $(2100 - 2050) \times 1 \text{ Ounce} = \mathbf{\$50 \text{ Profit}}$

Jika harga **Turun** ke **\$2000**, maka **loss**:

- $(2000 - 2050) \times 1 \text{ Ounce} = \mathbf{\$50 \text{ Loss}}$

Jika menggunakan **Leverage 1:100**, maka margin yang diperlukan:

- $\$2050 \div 100 = \mathbf{\$20,5}$
(modal yang dibutuhkan untuk membuka posisi)

Begitu pula sebaliknya dengan posisi **SELL**

Simulasi ini menunjukkan bahwa perubahan harga emas sebesar **\$1 per Troy Ounce setara dengan \$1 per 0.01 lot**.

Maka, **semakin besar lot yang digunakan maka semakin besar potensi profit maupun risikonya**.

TRADING GOLD (XAU/USD)

BAGAIMANA CARA TRADING EMAS ?

- **Analisis Teknikal** – Menggunakan Indikator trading seperti **Trend Protector**, Moving Average, RSI, dan Fibonacci untuk menentukan arah tren harga emas.
- **Analisis Fundamental** – Memantau berita ekonomi, kebijakan bank sentral, dan data ekonomi AS yang mempengaruhi USD.
- **Money Management** – Karena volatilitas emas cukup tinggi, penting untuk menetapkan manajemen risiko dengan stop loss dan take profit yang jelas.
- **Psikologi Trading**
 1. Kesabaran & Disiplin - Jangan terburu-buru open posisi tanpa analisis matang.
 2. Kendalikan Emosi – Hindari overtrading karena euforia atau balas dendam setelah loss.
 3. Pahami Bahwa Loss Itu Bagian dari Trading – Fokus pada strategi jangka panjang, bukan hanya hasil satu transaksi.

Trading Forex & Emas bisa menjadi peluang besar bagi trader, baik pemula maupun profesional, asalkan dilakukan dengan strategi yang tepat dan disiplin dalam mengelola risiko.



CHAPTER

9

APA ITU
TREND PROTECTOR ?

APA ITU TREND PROTECTOR ?

TREND PROTECTOR

Trend Protector adalah platform **edukasi** sekaligus **indikator** trading Forex/Gold yang dirancang untuk membantu trader pemula maupun berpengalaman.

Dengan **akurasi hingga 75%**, indikator ini berfungsi sebagai "**GPS**" untuk menentukan arah tren pergerakan harga, khususnya pada pair XAUUSD (Gold).

Trend Protector tidak hanya memberikan panduan arah tren, tetapi juga mempermudah proses trading dengan metode dan kemudahan yang belum pernah ada sebelumnya.

Anggota komunitas akan dibimbing oleh trader profesional yang berpengalaman untuk memahami psikologi trading menerapkan strategi yang tepat, dan yang utama adalah memanfaatkan Indikator **Trend Protector** secara optimal untuk trading yang lebih disiplin dan terencana.

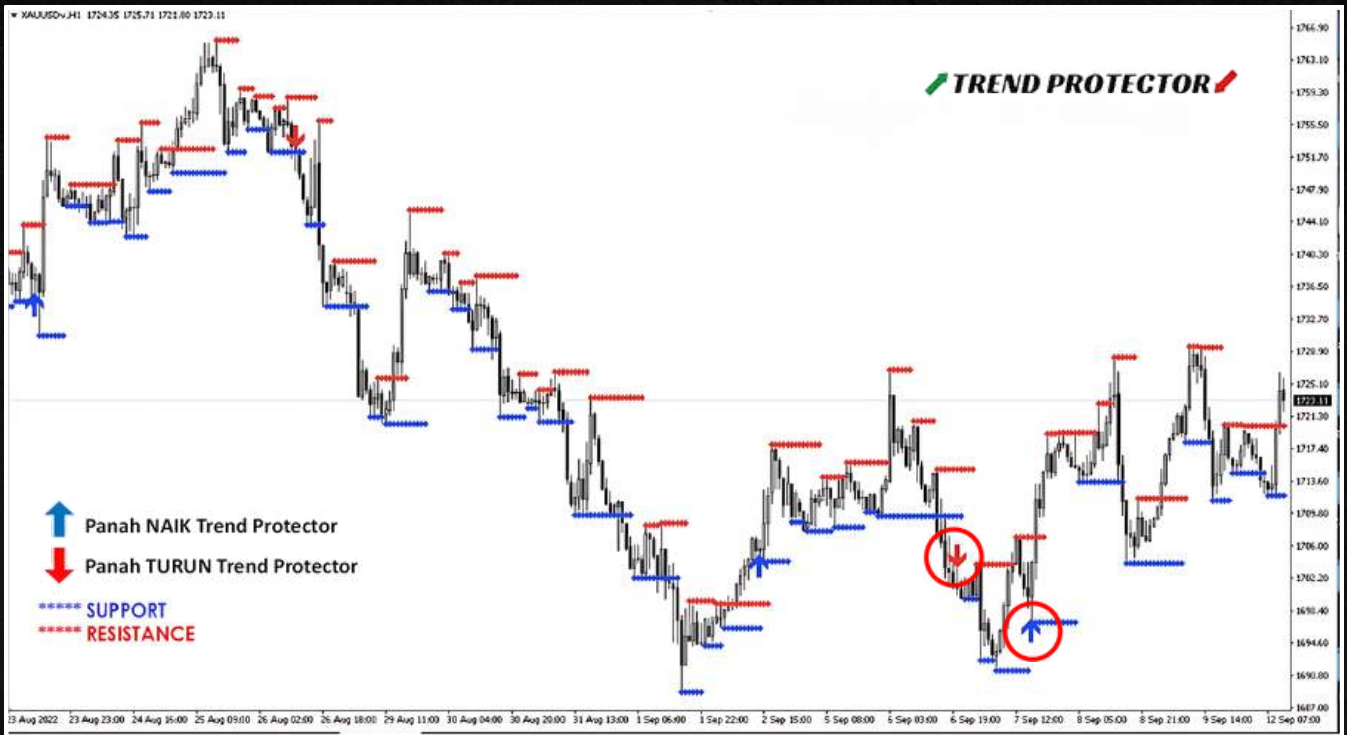


CHAPTER

10

**TRADING MENGGUNAKAN
INDIKATOR TREND PROTECTOR**

TRADING MENGGUNAKAN INDIKATOR TREND PROTECTOR



INDIKATOR TREND PROTECTOR PADA METATRADER 4 (Note: Warna Panah bisa diubah sesuai keinginan trader)

Indikator

Berupa **PANAH NAIK & PANAH TURUN** berfungsi memberikan informasi dan menentukan **arah trend** pergerakan harga suatu pair forex khususnya XAUUSD (Gold).

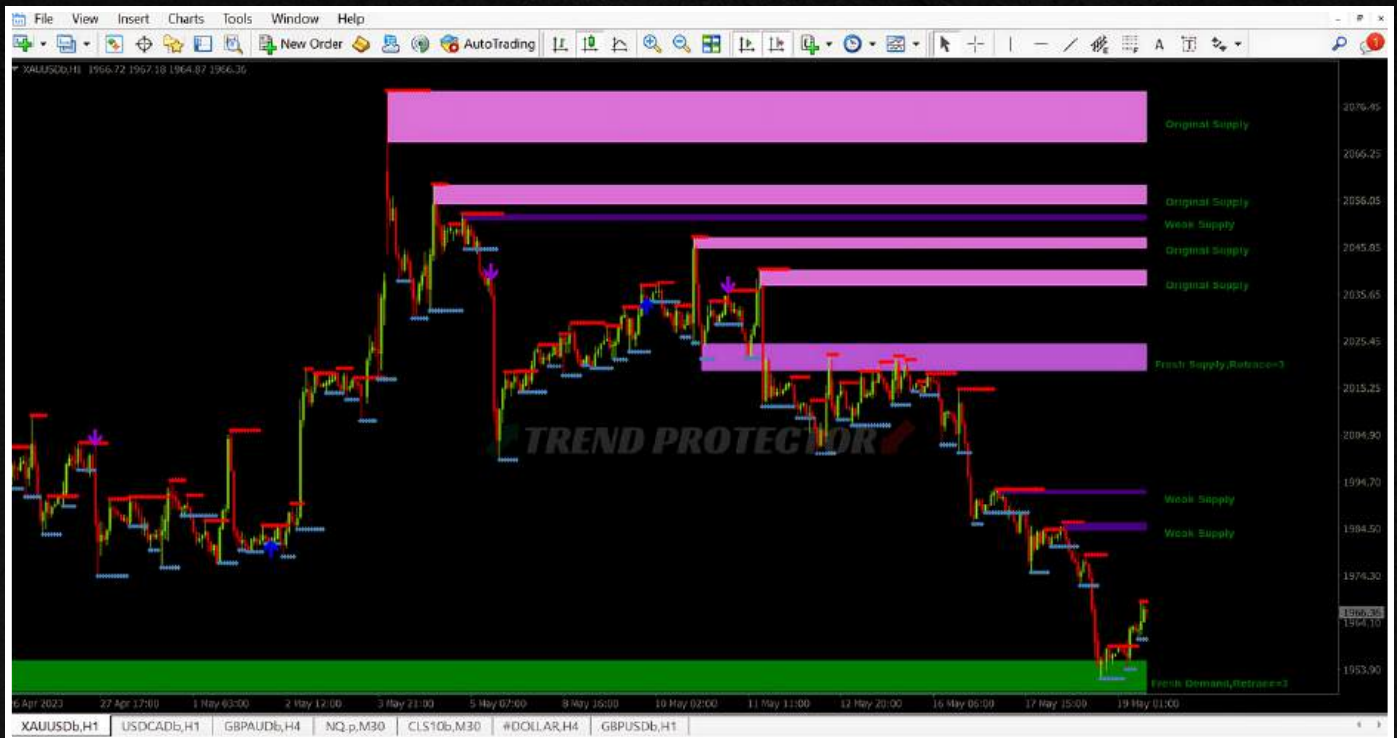
- PANAH NAIK (Bullish Trend)
- PANAH TURUN (Bearish Trend)

Selain itu, ada juga Indikator **Support & Resistance** yang berfungsi sebagai:

- **Penanda Batas Pergerakan Harga**

Menunjukkan area harga di mana pergerakan aset cenderung terhenti atau berbalik arah, membantu mengidentifikasi level kunci di pasar.

TRADING MENGGUNAKAN INDIKATOR TREND PROTECTOR



INDIKATOR TREND PROTECTOR DAN SUPPORT & RESISTANCE

- **Alat Prediksi Pembalikan Tren**

Saat harga mendekati level support atau resistance, maka trader dapat mengantisipasi kemungkinan pembalikan arah (reversal) atau penembusan (breakout), yang menjadi sinyal untuk masuk atau keluar dari posisi trading.

- **Panduan Menentukan Entry dan Exit Posisi**

Support & resistance membantu trader dalam menentukan titik masuk dan keluar yang optimal berdasarkan reaksi harga di level ini.

- **Mengukur Kekuatan Pasar**

Level support yang kuat menunjukkan minat beli tinggi, sedangkan level resistance yang kuat menunjukkan tekanan jual tinggi, sehingga membantu menilai sentimen pasar.

PENUTUP

Lalu bagaimana **cara menentukan untuk membuka posisi Trading menggunakan Indikator Trend Protector ?**

Untuk teknis trading menggunakan Indikator Trend Protector member akan **dibimbing langsung secara online** melalui zoom webinar, private chat dengan mentor dan juga melalui **Grup VIP Trend Protector**.

Ayo Daftar Sekarang, Bergabunglah dengan komunitas Trend Protector hari ini dan mulailah perjalanan trading Anda dengan panduan, strategi, dan tools terbaik!

Benefit / Manfaat Bergabung dengan Trend Protector

Ada banyak keuntungan yang bisa anda dapatkan yaitu:

- Indikator Trend Protector
- Bebas Diskusi Trading
- Edukasi Trading Forex & Gold
- Komunitas Trader
- Sinyal Trading Premium
- Bimbingan Mentor
- Tehnikal Analisa Market
- Update Berita Fundamental

Hubungi kami sekarang :



[Linktr.ee/Trendprotectors](https://linktr.ee/Trendprotectors)



www.Trendprotectors.com

Jadilah bagian dari komunitas trader yang disiplin dan sukses dan dapatkan semua kemudahan untuk meraih keuntungan dalam Trading Forex & Gold bersama komunitas **Trend Protector**.



CHAPTER

11

PSIKOLOGI TRADING

PSIKOLOGI TRADING



Dalam dunia trading, banyak trader fokus pada analisis teknikal dan strategi, tetapi mengabaikan faktor terpenting yaitu:

PSIKOLOGI TRADING

Faktanya, **9 dari 10** trader mengalami masalah psikologis dalam trading. Kemampuan mengendalikan emosi dan disiplin dalam mengambil keputusan sangatlah penting bagi seorang trader.

Masalah utama yang bikin trader gagal:

- Fear & Greed (Ketakutan & Keserakahan)
- FOMO (Fear of Missing Out)
- Overtrading & Revenge Trading (Trading Balas Dendam)
- Tidak Disiplin & Tidak Mengikuti Trading Plan

PSIKOLOGI TRADING

Trading bukan hanya soal analisis teknikal dan strategi, tetapi trading merupakan **90% permainan psikologi**.

Jika anda bisa menguasai emosi, menghindari FOMO, dan tetap tenang, anda akan lebih fokus dalam menerapkan trading plan.

Bagaimana Cara Menguasai Psikologi Trading ?

Ada banyak cara, tapi kami punya solusi yang SANGAT MUDAH, yaitu dengan cara **Membangun Program Alam Bawah Sadar**.

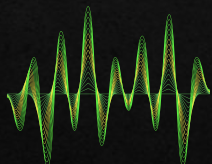
Kenapa Harus Membangun Alam Bawah Sadar ?



Kebiasaan kita terbentuk dari alam bawah sadar. Itulah sebabnya, untuk mengubahnya, maka kita perlu **memprogram ulang** cara kerja alam bawah sadar kita.



Bersifat Long-term (Jangka Panjang) dan juga bertahan selamanya (Permanen).



Cara termudah hanya perlu menggunakan **Audio Gelombang Theta** untuk memprogram alam bawah sadar secara efektif.

Salah satu cara yang PALING MUDAH dan CEPAT untuk Membangun Program Alam Bawah Sadar adalah dengan mendengarkan audio yang memiliki **Gelombang Theta** dan berisi **Afirmasi Positif** disertai **Audio Rileks** kanan-kiri yang berbeda

Audio tersebut bernama "**BrainBoost**"

Apa itu BrainBoost ?

BrainBoost adalah produk audio inovatif yang dirancang untuk membantu meningkatkan kemampuan otak bawah sadar dalam menyerap afirmasi positif melalui **3 teknologi utama** :

- **Guidance to Relaxation**
Membantu pendengar mencapai kondisi rileks, sehingga pikiran lebih terbuka dan afirmasi lebih mudah diterima oleh alam bawah sadar.
- **Binaural Affirmation**
Memanfaatkan teknologi audio dengan perbedaan suara antara telinga kanan dan kiri, yang membantu membuka RAS (Reticular Activating System) memudahkan alam bawah sadar menerima afirmasi.
- **Theta Wave**
Memanfaatkan gelombang Theta untuk membawa otak ke kondisi ideal, sehingga afirmasi lebih cepat diserap oleh alam bawah sadar, membuat proses perubahan lebih efektif.

PSIKOLOGI TRADING

Rasa cemas dalam hidup anda bukan salah dari siapapun juga selain diri anda sendiri.

Anda harus merubah Alam Bawah Sadar dengan cara Afirmasi Positif, yang bisa didapatkan dari Gelombang Theta.

Gelombang Theta perlu rangsangan Audio dari luar, dan bisa didapatkan ketika kita sedang beristirahat.

Maka dari itu, untuk para trader pemula maupun professional yang ingin membangun Program Bawah Sadar Psikis dan Emosional, kini tersedia audio khusus yaitu :

"BrainBoost Pro Trader"


BrainBoost Pro Trader adalah solusi yang tepat untuk anda dengarkan sebagai Afirmasi Positif Alam Bawah Sadar Anda.

Dengarkan BrainBoost Pro Trader secara berulang hingga memprogram kembali Alam Bawah Sadar anda menjadi lebih Tenang, Terarah dan Disiplin dalam trading.

Dapatkan "**BrainBoost Pro Trader**" sekarang dengan cara scan QR-Code di bawah ini, atau kunjungi link yang tersedia.

Klik di sini:

<https://gqr.sh/fqc6>





Resiko di Forex Hanya Berasal
Dari Tidak Pahaminya Apa
Yang Harus Dijalani.

Forex adalah Mesin Uang
Terbaik Selama Anda Paham
Ilmunya, Punya Trading Plan,
Teguh dan Disiplin

~ George Soros

 **TREND PROTECTOR** 

www.TrendProtectors.com